

Deze gebruiksaanwijzing bevat belangrijke informatie met betrekking tot het onderhoud en gebruik van dit product. Het niet opvolgen van de instructies kan leiden tot ernstig letsel. Als u de inhoud van de gebruiksaanwijzing niet begrijpt, vraag dan iemand om hulp. Lees de inhoud van deze gebruiksaanwijzing voordat u het product gaat gebruiken.

BELANGRIJKE VEILIGHEIDSVORSCHRIFTEN

Houd u bij het gebruik van elektrische apparatuur altijd aan de standaard veiligheidsvoorschriften, waaronder de volgende:

1. Plaats apparaten die stralingswarmte afgeven niet in de buurt van gordijnen of andere brandbare materialen.
2. Zorg dat het apparaat, de kabel en de stekker niet in aanraking komen met water of andere vloeistoffen om elektrische schokken te vermijden. Steek geen schroevendraaier of ander object in het apparaat.
3. Stel dit product niet bloot aan regen, dit om het risico op brand of elektrische schokken te verkleinen.
4. Als het snoer is beschadigd, moet het worden vervangen door de fabrikant of een erkend onderhoudsbedrijf om gevaarlijke situaties te voorkomen. Als het apparaat wordt gebruikt door een onbekwaam persoon, komt de garantie onmiddellijk te vervallen.
5. Gebruik het apparaat niet als het is beschadigd.
6. Wanneer u het apparaat wilt loskoppelen, wacht dan tot het uitgeschakeld is voordat u de stekker uit het stopcontact haalt.
7. Laat werkende apparaten niet onbeheerd achter. Zorg dat het apparaat uitgeschakeld is voordat u het uit elkaar haalt. Haal na elk gebruik de stekker uit het stopcontact.
8. Dit apparaat mag ook worden gebruikt door kinderen van 8 jaar en ouder en door personen met lichamelijke, zintuiglijke of geestelijke beperkingen of met gebrek aan ervaring en kennis, op voorwaarde dat zij worden begeleid of geïnstrueerd over het veilig gebruik van het apparaat en op de hoogte zijn van de risico's ervan.
9. Voer dit product niet af bij het restafval. Het bevat elektrische onderdelen en moet daarom apart worden ingezameld.

10. LET OP: sommige onderdelen van dit product kunnen erg heet worden en bij aanraking brandwonden veroorzaken. Wees met name voorzichtig als er kinderen of andere kwetsbare personen in de buurt zijn.
11. WAARSCHUWING: Dek de verwarming niet af om oververhitting te voorkomen.
12. De verwarming mag niet direct onder een stopcontact worden geplaatst.

OPMERKINGEN

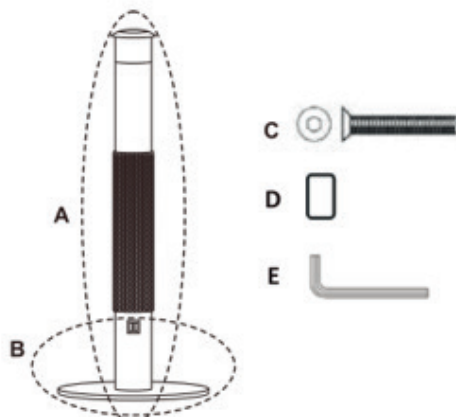
1. De voeding van het apparaat moet voldoen aan de aangegeven specificaties. Onjuiste voeding kan schade of brand tot gevolg hebben.
2. Gebruik de verwarming niet in ruimtes met brandbare objecten, gas of stof.
3. Raak de verwarming niet aan wanneer die in bedrijf is, om brandwonden te voorkomen.
4. Leg niets boven op het apparaat wanneer het in bedrijf is.
5. Gebruik de verwarming niet in de nabijheid van een bad, douche of zwembad, om elektrische schokken te voorkomen.
6. Gebruik de verwarming niet met een tijd klok, timer of ander apparaat waarmee de verwarming automatisch wordt ingeschakeld. De verwarming mag niet direct onder een stopcontact worden geplaatst.
7. Dit apparaat mag ook worden gebruikt door kinderen van 8 jaar en ouder en door personen met lichamelijke, zintuiglijke of geestelijke beperkingen of met gebrek aan ervaring en kennis, op voorwaarde dat zij worden begeleid of geïnstrueerd over het veilig gebruik van het apparaat en op de hoogte zijn van de risico's ervan. Dit apparaat is geen speelgoed. Reiniging en onderhoud mogen zonder toezicht niet door kinderen worden uitgevoerd.
8. Kinderen tussen de 3 en 8 jaar oud mogen het apparaat niet in het stopcontact steken, bedienen of schoonmaken, en mogen geen reparaties uitvoeren.
9. Schakel in geval van nood de verwarming uit en haal de stekker uit het stopcontact.
10. Neem contact op met de verkoper als het apparaat niet naar behoren werkt. Probeer de verwarming niet zelf te repareren.

11. Neem contact op met de verkoper als er zich een probleem voordoet dat niet in deze gebruiksaanwijzing wordt behandeld.
12. Reiniging en onderhoud mogen zonder toezicht niet door kinderen worden uitgevoerd.

TECHNISCHE SPECIFICATIES

Model:	THL021-S
Spanning:	220 - 240 V ~50 Hz 0
Vermogen:	1500 W
Gewicht:	6 kg
Afmetingen:	Φ 28 (voet) x 135 cm
Kleur:	Zwart

Onderdelen	Omschrijving	Aantal
A	Basisonderdeel	1
B	Voet	1
C	Bout	3
D	Afstandsbediening	1
E	Inbussleutel	1

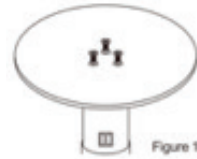


MONTAGE

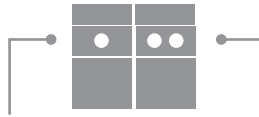
1. Controleer voordat u begint of alle onderdelen aanwezig zijn.

2. Montage:

Draai de schroeven aan de onderkant vast met de inbusleutel.



3. Bediening:

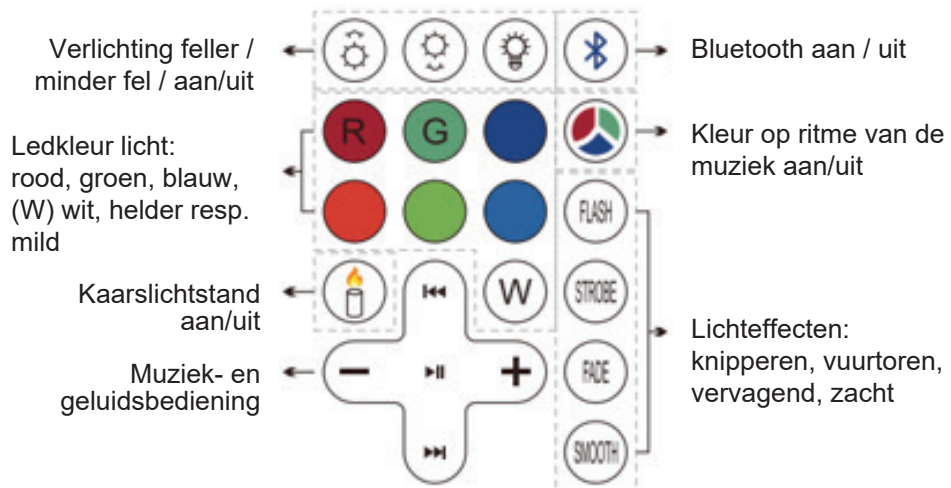


Aan-uitschakelaar voor
verwarming

Aan-uitschakelaar voor LED's en Bluetooth

Druk op de knop  om het apparaat aan of uit te zetten.

Druk op de knop  om Bluetooth en de verlichting aan te zetten



Druk op de Bluetooth knop op de afstandsbediening. U hoort een geluidssignaal zodra deze is ingeschakeld. Ga naar Instellingen Bluetooth op uw mobiel /tablet en verbind de verwarming met Warm Vibes. Ga dan naar een muziekbibliotheek en kies de gewenste afspeellijst.

REINIGING EN ONDERHOUD

1. Zet het apparaat altijd uit voordat u het schoonmaakt en haal de stekker uit het stopcontact.
2. Maak het apparaat schoon met een vochtige doek en zorg dat er geen water achterblijft.

***LET OP** dompel de verwarming nooit onder in water.

PROBLEMEN OPLOSSEN

1. Als de verwarming niet warm wordt na het inschakelen, controleer dan of de stekker goed in het stopcontact zit.
2. Bij het eerste gebruik geeft de verwarming enige rook en geur af. Dit is normaal en het gevolg van het verdampen van de beschermende olie.
3. Na langdurig gebruik kunnen er zich kleine bruine of zwarte plekjes op de behuizing vormen. Ook dit is normaal.

MILIEUVOORZORGSMAATREGELEN

Voer elektrische apparaten niet af met het restafval maar zamel ze apart in. Neem contact op met uw gemeente voor informatie over afvalinzameling. Als elektrische apparaten bij het restafval terechtkomen, kunnen er schadelijke stoffen in het grondwater en de voedselketen terechtkomen. Wanneer u een apparaat vervangt door een nieuw exemplaar is de verkoper wettelijk verplicht uw oude apparaat gratis in te nemen en af te voeren.

